

Literaturverwaltungs- programme:

EndNote®

6. Mai 2014

Simone Rosenkranz, simone.rosenkranz@zhbluzern.ch
Zentral- und Hochschulbibliothek Luzern

Wann sind Literaturverwaltungsprogramme nützlich?

- Überblick über gefundene Literatur
- Dokumentation und Organisation von Ideen, Notizen, Zitaten
- Einfache Zitation während des Schreibens
- Einfache und vollständige Erstellung von Literaturlisten
- Für weiteres: Gemeinsames Arbeiten, Literaturauswertung

EndNote®

- Kommerzielles Angebot von Thomson Reuters
- Geeignet für Windows und Apple
- Geeignet für Word, Open Office und Apple Pages
- Relativ komplex > braucht Einarbeitung!
- Desktopversion und Webversion

Endnote: 2 Versionen

- **Endnote X6 (neueste Version: X7) Desktop**
- voller Endnote-Funktionsumfang, hohe Performanz
- Kosten: Studierende 110.-, Normalpreis 250.-, Upgrade auf neue Version ca. 115.-, Vertrieb:
www.scientific-solutions.ch/de/product/endnote
- 2 Jahre Zugang zu erweiterter Webversion

- **Endnote Basic** (www.endnote.com/basic)
- webbasierte Version mit Grundfunktionen
- Kostenlos
- bei Registrierung innerhalb UniLu, PHZ, HSLU erweiterter Umfang
- (Lizenz Web of Science) <http://endnote.com/support/faqs/endnote-compare>
- **Synchronisierung zwischen Desktop und Web** (ab Endnote X6)

Vergleich Endnote Desktop und Basic

	Endnote Free	Endnote Basic*	Endnote Desktop
Speicherplatz Referenzen	50 K	Unlimitiert	Unlimitiert
Speicherplatz Attachments	2 GB	5 GB	Unlimitiert
Zitationsstile	Top 21 Stile	3000+	6000+
Direktimport aus Datenbank	9	500+	500+
Recherche von Endnote aus	5	1800+	6000+
Cite while you write	ok	ok	ok

*Zugang zu Endnote Basic entweder durch Kauf von Endnote Desktop oder über Netz von Uni/PH (Web of Science)

Ausführlicher Vergleich: <http://endnote.com/support/faqs/endnote-compare>

Endnote: Inhalte

- Einrichten
- Übersicht
- Bibliographische Angaben sammeln
- Pdfs verwalten
- Schreiben und zitieren mit Endnote
- In Gruppen arbeiten

Endnote: Einrichten

Endnote Desktop: Kauf und Installation:

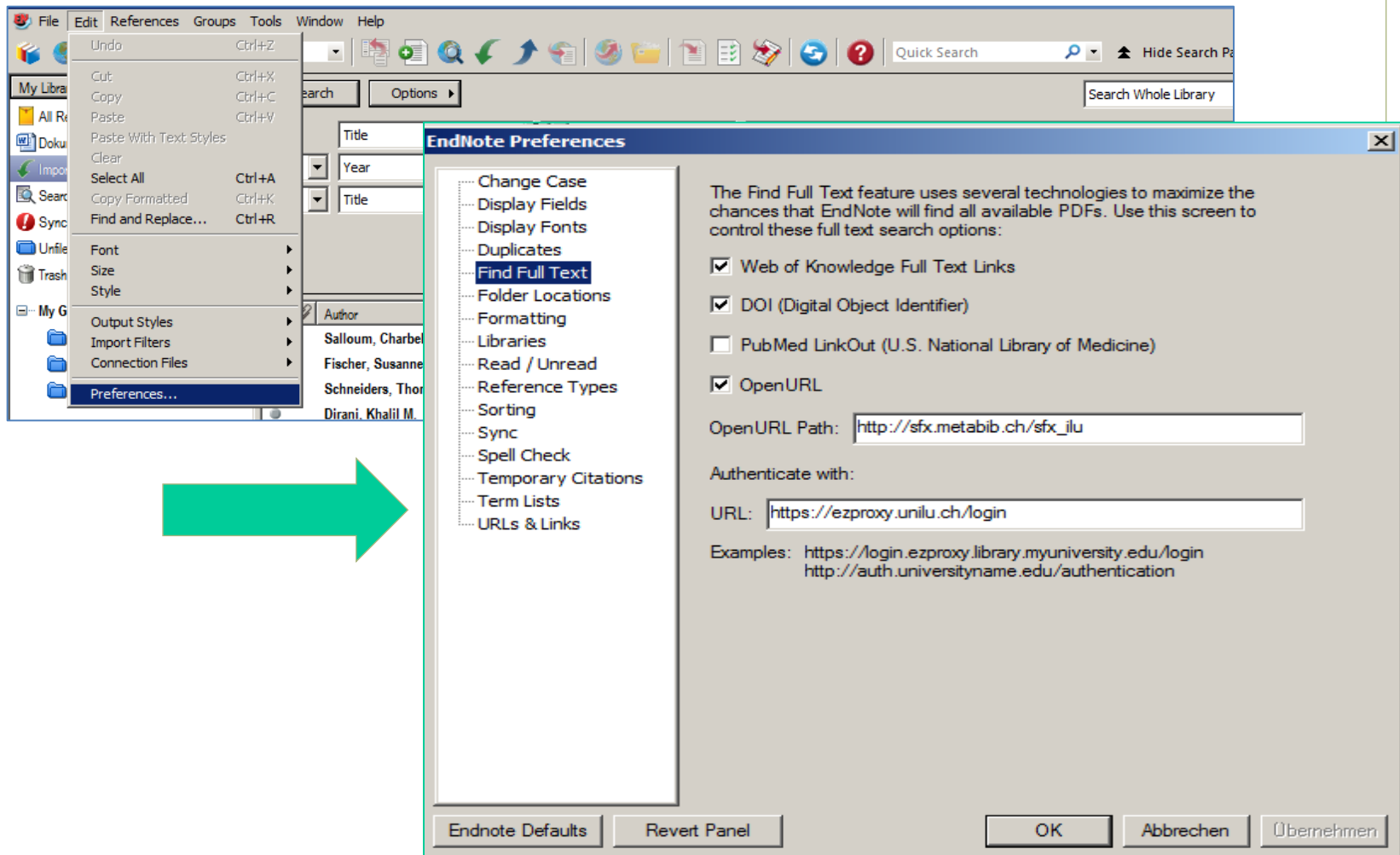
www.scientific-solutions.ch/de/product/endnote

EndnoteWeb (Basic, Free): Einrichten eines kostenlosen Accounts:

<https://www.myendnoteweb.com/EndNoteWeb.html>

Basiseinstellungen: Volltextsuche

- Menu «Edit» > Preferences > Find full text



The screenshot shows the EndNote application interface. The 'Edit' menu is open, and the path 'Edit' > 'Preferences' > 'Find Full Text' is highlighted. A green arrow points from the 'Find Full Text' option in the menu to the 'EndNote Preferences' dialog box. In the dialog box, the 'Find Full Text' option is selected in the left-hand list. The right-hand pane shows the configuration for this feature, including checked options for 'Web of Knowledge Full Text Links', 'DOI (Digital Object Identifier)', and 'OpenURL'. The 'OpenURL Path' is set to 'http://sfx.metabib.ch/sfx_ilu' and the 'URL' is set to 'https://ezproxy.unilu.ch/login'. Examples of URLs are provided at the bottom of the dialog box.

EndNote Preferences

The Find Full Text feature uses several technologies to maximize the chances that EndNote will find all available PDFs. Use this screen to control these full text search options:

- Web of Knowledge Full Text Links
- DOI (Digital Object Identifier)
- PubMed LinkOut (U.S. National Library of Medicine)
- OpenURL

OpenURL Path:

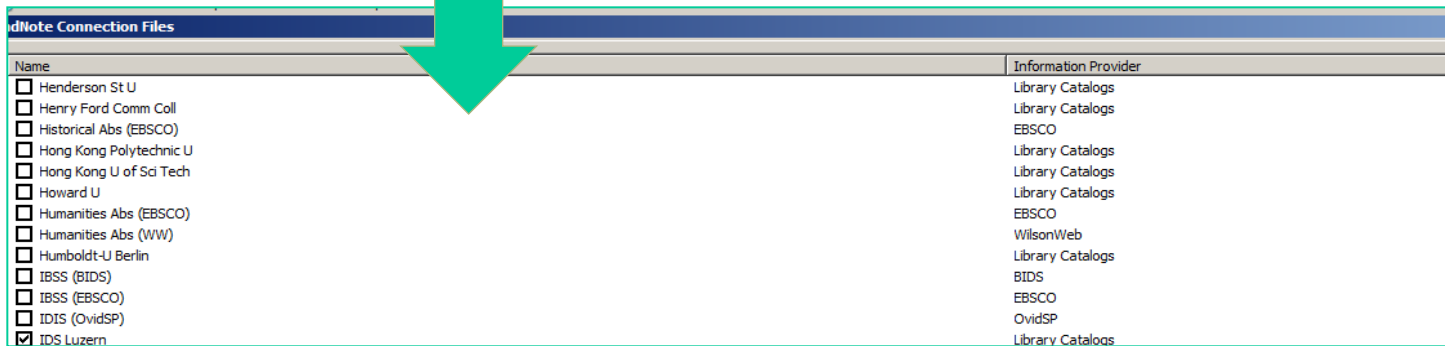
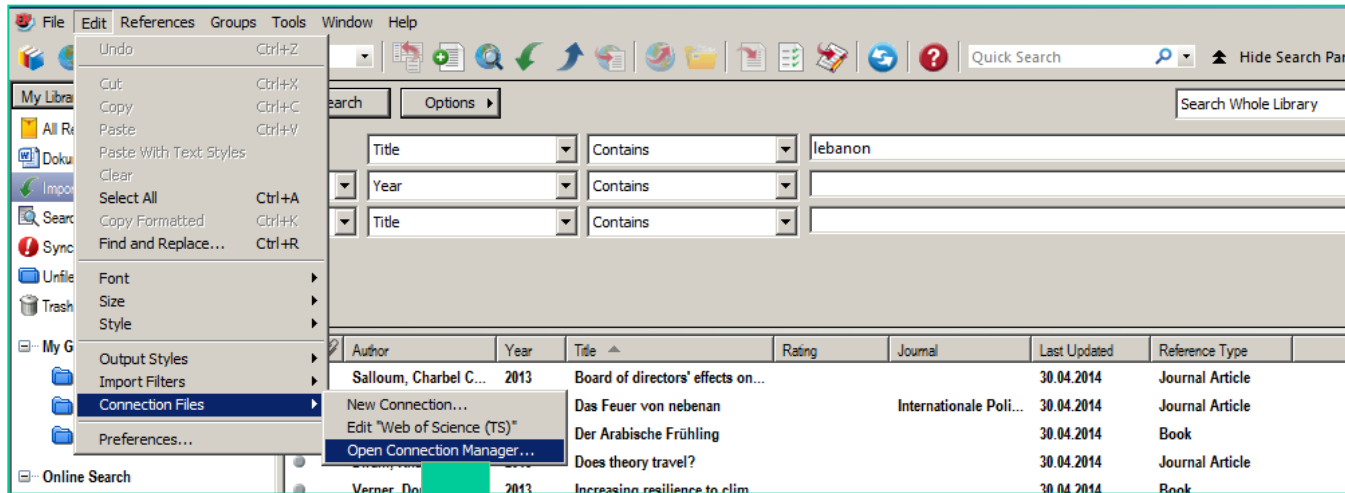
Authenticate with:

URL:

Examples: <https://login.ezproxy.library.myuniversity.edu/login>
<http://auth.universityname.edu/authentication>

Endnote Defaults Revert Panel OK Abbrechen Übernehmen

Basiseinstellungen: Recherche aus Endnote heraus

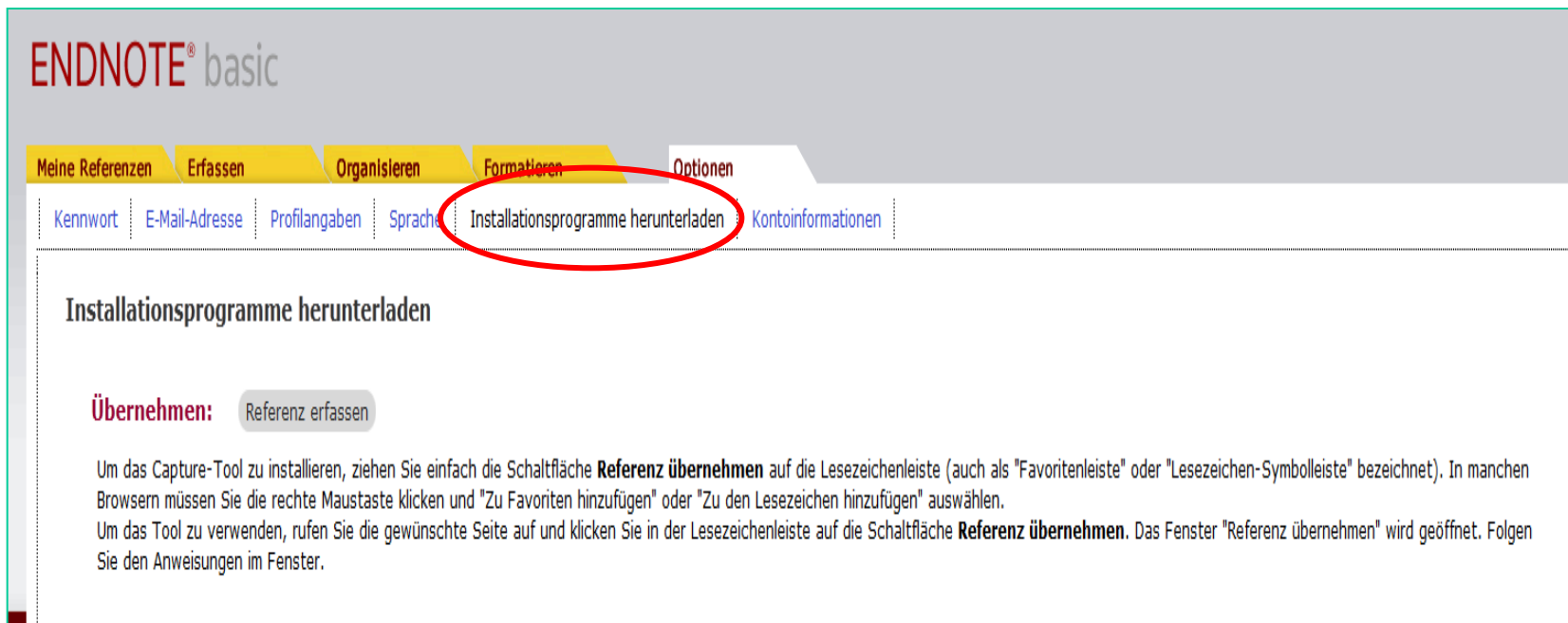


Weitere Connection Files zum Download:

<http://endnote.com/downloads/connections>

Basiseinstellungen: Plug In «Web Capture» und «Cite while you Write» für EndnoteWeb

Anmelden im EndnoteWeb-Konto > Reiter «Optionen» > Installationsprogramme herunterladen:



The screenshot shows the EndnoteWeb interface. At the top, the logo 'ENDNOTE® basic' is visible. Below it is a navigation bar with tabs: 'Meine Referenzen', 'Erfassen', 'Organisieren', 'Formatieren', and 'Optionen'. The 'Optionen' tab is selected. Underneath the tabs, there is a horizontal menu with links: 'Kennwort', 'E-Mail-Adresse', 'Profilangaben', 'Sprache', 'Installationsprogramme herunterladen', and 'Kontoinformationen'. The 'Installationsprogramme herunterladen' link is circled in red. Below the navigation, the page title is 'Installationsprogramme herunterladen'. Under the title, there is a section 'Übernehmen:' with a button 'Referenz erfassen'. Below this, there is a paragraph of text explaining how to install the Capture-Tool by clicking the 'Referenz übernehmen' button in the browser's bookmark bar.

Probleme mit Cite While you Write Plugin bei Mac:

<http://www.youtube.com/watch?v=me0iNmcSPzY>

Bibliographische Angaben sammeln

- Suche in externen Quellen von innerhalb Endnote (via Connection Files)
- Direct Export aus Originaldatenbank (z. B. Web of Science, EBSCO)
- indirekter Import von Files (via Import Filters)
- Web Capture (via Browser-Plugin)
- PDFs mittels Import, Drag & Drop (Desktop) oder Open URL bzw. Find Full text

Manuell

- Angaben genau und möglichst vollständig erfassen!

The screenshot displays the interface of a reference management software. The top menu bar includes 'File', 'Edit', 'References', 'Groups', 'Tools', 'Window', and 'Help'. The main window is titled 'Chicago 16th A'. A red circle highlights the 'Options' button in the search panel. The search panel shows search criteria: 'Any Field' contains 'islar', 'Year' contains, and 'Title' contains. Below the search panel is a table of references:

Author	Year	Title	Rating
Kulpinska, Jolanta; St...	1979	Arbeitsstellung und Arbeitsve...	
Stollberg, Rudhard	1978	Arbeitssoziologie	
Zaza, Tony	1991	Audio design : sound recording t...	
Kehlmann, Daniel	1997	Beerholms Vorstellung : Roman	

A large green arrow points from the search panel towards the right, indicating the flow of information or the next step in the process. On the right side, a dropdown menu for 'Reference Type' is open, showing a list of options including 'Journal Article', 'Dataset', 'Dictionary', 'Edited Book', 'Electronic Article', 'Electronic Book', 'Electronic Book Section', 'Encyclopedia', 'Equation', 'Figure', 'Film or Broadcast', 'Generic', 'Government Document', 'Grant', 'Hearing', 'Journal Article', 'Legal Rule or Regulation', 'Magazine Article', 'Manuscript', 'Map', 'Music', 'Newspaper Article', 'Online Database', 'Online Multimedia', 'Pamphlet', 'Patent', 'Personal Communication', 'Report', 'Serial', 'Standard', and 'Statute'. The 'Legal Rule or Regulation' option is currently selected.

Direkter Import aus Datenbank

- Z.B. Web of Science, Ebsco, Pubmed

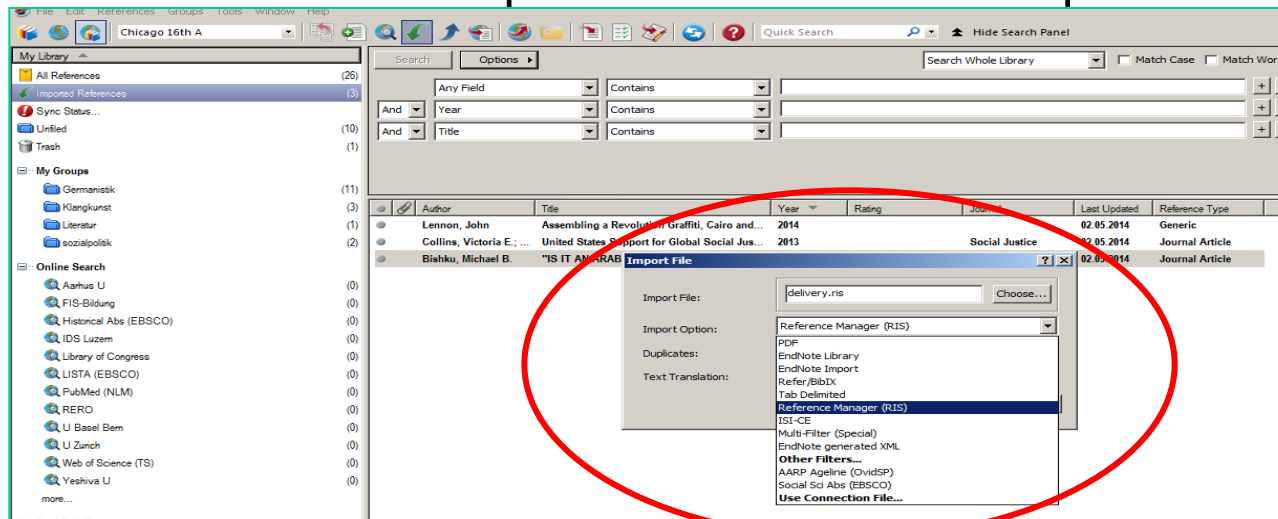
The screenshot displays the Web of Science search results page. The header shows 'WEB OF SCIENCE™' and navigation options like 'Back to Search' and 'My Tools'. The main content area shows search results sorted by 'Publication Date -- newest to oldest'. Two results are visible:

- 1. Love, Fear, and the Arab**
By: Massad, Joseph
PUBLIC CULTURE Volume: 2
Published: WIN 2014
A red circle highlights the 'Save to EndNote online' dropdown menu, which includes options: 'Save to EndNote online', 'Save to EndNote desktop', 'Save to ResearcherID - I wrote', and 'Save to Other File Formats'.
- 2. GENDER AND CITIZENSHIP CENTER STAGE SONDRHA HALE'S LEGACY AND EGYPT'S ONGOING REVOLUTION**
By: Hafez, Sherine
JOURNAL OF MIDDLE EAST WOMENS STUDIES Volume: 10 Issue: 1 Special Issue: SI Pages: 82-104
Published: WIN 2014

The left sidebar contains 'Results: 484 (from All Databases)', 'You searched for: TOPIC: (arab spring) ...More', 'Refine Results', and 'Databases'.

Import aus Datenbank über Textfile

- Z.B. Ebscom (Endnote Desktop), Pubmed, Scopus
- Ausgewählte bibliographische Angaben lokal als Textdatei speichern (Endnote-, Ris, oder Bibtex-Format)
- Datei in Endnote mit passendem Textfilter importieren:



- Für passende Textfilter siehe Endnote Hilfe > «Direct Export Formats and Import Formats» > «Output Formats with Corresponding Import Options»

Pdfs importieren

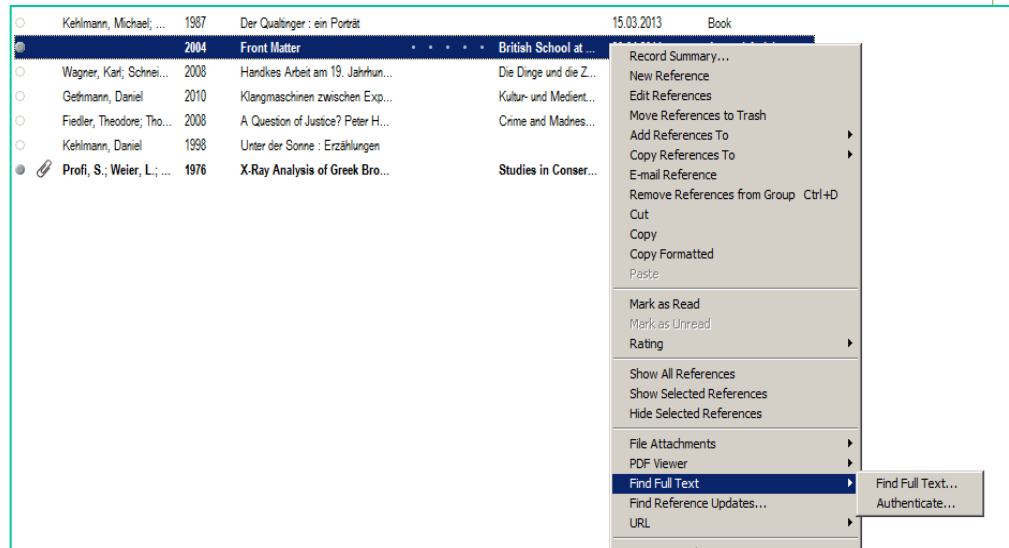
Lokal:

Einzelne pdfs oder pdf-Ordner können über «Import» hochgeladen werden. Falls eine DOI im Dokument vorhanden ist, werden die Metadaten automatisch eingelesen.

Aus Datenbank (in zwei Schritten):

Bibliographische Angaben in Endnote importieren

Pdf über rechte Maustaste > recherchieren bzw. Pdf lokal speichern und als Attachment hinzufügen:



Importieren via Web Capture-Plugin

The screenshot shows a web browser window with the URL www.nzz.ch. The browser's address bar contains several bookmarks, including "Referenz erfassen", which is circled in red. The main content area displays a news article from the "Neue Zürcher Zeitung" (NZZ) dated May 2, 2014. The article features a "digitec.ch 10% Aktion" banner and lists three LG Google Nexus 5 smartphones for sale at discounted prices: 359.- (was 399.-), 399.- (was 499.-), and 349.- (was 499.-). A large green arrow points from the article towards the "Referenz erfassen" plugin interface on the right. The plugin interface, titled "Neue Referenz erfassen", is a form for capturing bibliographic information. It includes fields for "Ort" (my.endnote.com), "EndNote", "Bibliografische Felder", "Optionale Felder", "Gruppen", "Bibliografische Felder", "Dokumenttyp" (set to "Journal Article"), "Author", "Title" (NZZ.ch - Nachrichten & Meinungen - Aktuelle News), "Year" (in einer TragÄt die), "Journal", and "Volume".

Referenzen in Textdokument einbinden – im Text

The screenshot shows the Microsoft Word interface with the EndNote X6 ribbon active. The 'EN Go to EndNote' button is circled in red. The 'EndNote X6 Find & Insert My References' dialog box is open, showing a search for 'Iran' with one result: 'Iranian Embassy siege to stormed the Iranian embassy'.

Author	Year	Title
Iran	2013	Does theory travel?

Reference Type: Journal Article
Record Number: 191
Author: Dirani, Khalil M.
Year: 2013
Title: Does theory travel?
Dimensions of the learning organization culture relevant to the Lebanese culture
Volume: 15
Issue: 2
Pages: 177-192
Start Page: 177
Date: 01.01.2013
ISSN: 1523-4223
Keywords: Lernende Organisation

Library: testjm.enl
1 items in list

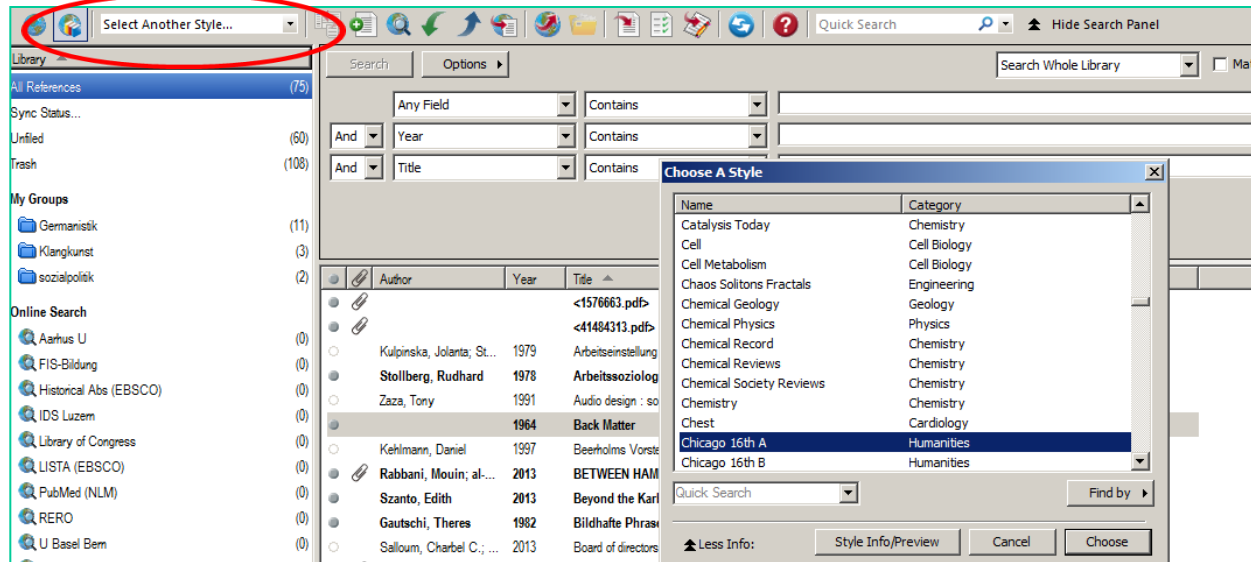
Referenzen in Textdokument einbinden – aus Endnote

The screenshot shows the EndNote software interface. The top toolbar contains several icons, with a red circle highlighting the 'Insert into document' icon (a document with a plus sign). The main window displays a search results table with the following columns: Author, Title, Year, Rating, Journal, Last Updated, and Reference Type. The table contains several entries, with the entry for Daniel Kehlmann, 'Unter der Sonne : Erzählungen', highlighted in blue.

	Author	Title	Year	Rating	Journal	Last Updated	Reference Type
(1)	Eberhard, Daniel Mark	La Prière d'une Vierge. Facettes des ambivalent...	2012		Zeitschrift ästhetisch...	18.08.2013	Journal Article
(2)	Voegelin, Salomé	Listening to noise and silence : toward a ph...	2010			15.03.2013	Book
(0)	Gethmann, Daniel	Klangmaschinen zwischen Experiment und Med...	2010		Kultur- und Medient...	15.03.2013	Book
(0)	Wagner, Karl; Schnei...	Handkes Arbeit am 19. Jahrhundert: Roman- un...	2008		Die Dinge und die Z...	15.03.2013	Book Section
(0)	Tadday, Ulrich	Klangkunst	2008		Musik-Konzepte. ...	15.03.2013	Book
(0)	Fiedler, Theodore; Tho...	A Question of Justice? Peter Handke and the Ha...	2008		Crime and Madnes...	15.03.2013	Book Section
(0)		Front Matter	2004		British School at ...	30.04.2014	Journal Article
(0)	Kehlmann, Daniel	Unter der Sonne : Erzählungen	1998			15.03.2013	Book
(0)	Kehlmann, Daniel	Beerholms Vorstellung : Roman	1997			15.03.2013	Book
(0)	Kehlmann, Michael; ...	Der Qualtinger : ein Porträt	1987			15.03.2013	Book
(0)	Maeterlinck, Mauric...	Introduction à une psychologie des songes ...	1985		Archives du futur	02.05.2014	Book
(0)	Hauber, Bernhard; ...	Die Autolackierung : Geräte, Werkstoffe, Arb...	1984		Vogel-Fachbuch. ...	02.05.2014	Book
(0)	Asard, Michal; Cro...	Die Bedeutung des eigenen Zentras für die	1984		Arbeitsbezieht /	02.05.2014	Book

Zitationsstile

- Ca. 500 Stile sind vorinstalliert:



- Weitere Stile (über 5000) können über die Endnote-Seite heruntergeladen werden:
<http://endnote.com/downloads/styles>
- Die Einrichtung von neuen Stilen kann bei Endnote beantragt werden.
- Neue Stile können selber eingerichtet werden (Aufwand!) > siehe Endnote-Hilfe

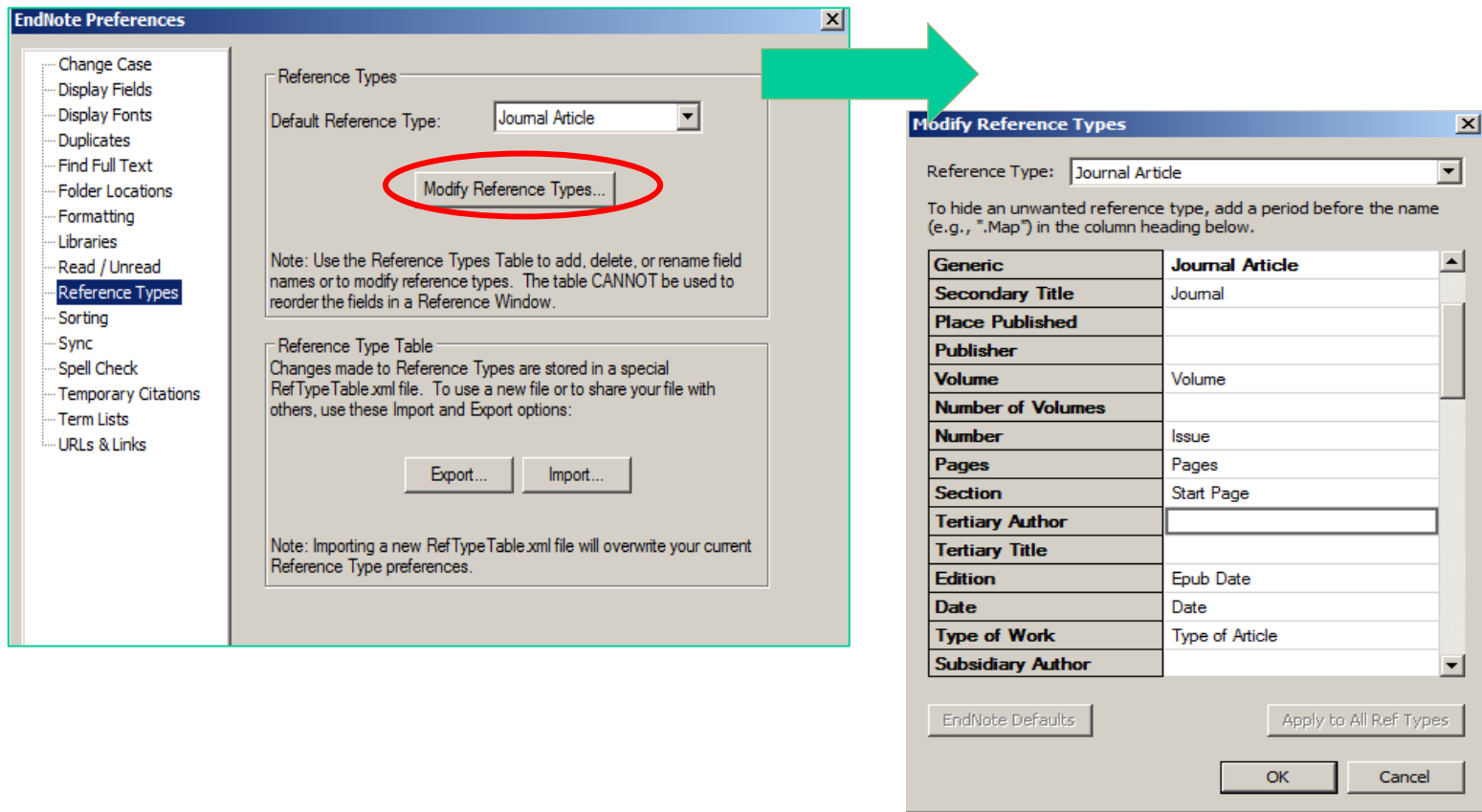
Einrichten eigener Zitationsstil

- Zunächst möglichst ähnlichen Stil suchen und eine Kopie dieses Stiles unter einem anderen Namen speichern:
«Edit» > «Output Styles» > «Open Style Manager»
Gewünschten Stil markieren und mit rechter Maustaste mit »Edit Style« öffnen und dann über «File» «Save as» speichern.
- Der Stil kann nun nach den gewünschten Regeln angepasst werden.

Für weitere Informationen siehe das [Tutorial der FU Berlin](#) und das Endnote-Handbuch.

Anpassung von Dokumententypen

- Über «Edit» > «Preferences» > «Reference Types» > «Modify Reference Types» können drei eigene Dokumententypen definiert bzw. bestehende angepasst werden:



The image shows two screenshots from the EndNote software. The left screenshot is the 'EndNote Preferences' dialog box, with the 'Reference Types' section selected in the left-hand menu. The 'Default Reference Type' is set to 'Journal Article'. The 'Modify Reference Types...' button is circled in red. A green arrow points from this button to the right screenshot.

The right screenshot is the 'Modify Reference Types' dialog box. It shows a table with columns for field names and their corresponding values for the 'Journal Article' reference type.

Field Name	Value
Generic	Journal Article
Secondary Title	Journal
Place Published	
Publisher	
Volume	Volume
Number of Volumes	
Number	Issue
Pages	Pages
Section	Start Page
Tertiary Author	
Tertiary Title	
Edition	Epub Date
Date	Date
Type of Work	Type of Article
Subsidiary Author	

Endnote: Vor- und Nachteile

- + Leistungsstark (Performanz, Umfang)
- + Kombination Desktop- und Webversion
- + schnelle Suche aus Desktopversion heraus
- + flexible Konfigurationsmöglichkeiten für Output Styles, viele Styles
- + für PC und Mac
- + verbreitet (v. a. Naturwissenschaften), mit langer Tradition
- + Teilweise Anpassung von Dokumententypen bzw. Definition von neuen

- Preis (auch von Versionsupgrades)
- Desktopversion nicht sehr intuitiv zu bedienen
- PDF-Einbindung eher umständlich
- Web-Capture (direkte Übernahme von Referenzen aus Webseiten) unbefriedigend
- nur rudimentäre Wissensorganisation

Weitere Informationen zu Endnote

- Vergleich Endnote Desktop / Web / Basic:

<http://endnote.com/support/faqs/endnote-compare>

- Manuals, Tutorials, Quick Guides

<http://endnote.com/training>

- Endnote Tipps Saint Louis University

<http://libguides.slu.edu/EndNote>

- Endnote Tutorial FU Berlin

http://www.ub.fu-berlin.de/service_neu/literaturverwaltung/hilfe/Endnote_Einfuehrung.pdf

Nächste Veranstaltung:

Mi 14.5 12.15-13.00:

**Recherche - z.B. historische
Bestände der ZHB**

Peter Kamber

RAUM: ZHB Luzern, Sempacherstrasse 10,
Mehrzweckraum